

CRÉDITO E MERCADO

Consultoria em Investimentos

Relatório Analítico dos Investimentos

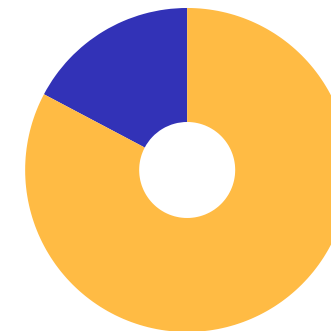
em janeiro de 2022

Carteira consolidada de investimentos - base (Janeiro / 2022)

Produto / Fundo	Resgate	Carência	Saldo	Particip. S/ Total	Cotistas	% S/ PL do Fundo	Enquadramento
CAIXA ALOCAÇÃO MACRO FIC MULTIMERCADO LP	D+4	Não há	1.118.822,52	7,53%	12.763	0,04%	Artigo 10º, Inciso I
SANTANDER STAR LONG & SHORT DIRECIONAL FIC MULTI...	D+31	Não há	316.818,43	2,13%	796	0,39%	Artigo 10º, Inciso I
CAIXA BRASIL GESTÃO ESTRATÉGICA FIC RENDA FIXA	D+0	Não há	2.580.262,95	17,36%	941	0,02%	Artigo 7º, Inciso I, Alínea ' b '
CAIXA BRASIL IDKA IPCA 2A TÍTULOS PÚBLICOS FI RE...	D+0	Não há	1.161.764,92	7,82%	1.059	0,01%	Artigo 7º, Inciso I, Alínea ' b '
CAIXA BRASIL IMA-B 5 TÍTULOS PÚBLICOS FI RENDA F...	D+0	Não há	1.620.805,92	10,90%	1.021	0,01%	Artigo 7º, Inciso I, Alínea ' b '
CAIXA BRASIL IRF-M 1 TÍTULOS PÚBLICOS FI RENDA F...	D+0	Não há	2.205.877,90	14,84%	1.237	0,04%	Artigo 7º, Inciso I, Alínea ' b '
SANTANDER IMA-B 5 PREMIUM FIC RENDA FIXA	D+1	Não há	1.534.428,05	10,32%	169	0,12%	Artigo 7º, Inciso I, Alínea ' b '
BB IMA-B FI RENDA FIXA PREVIDENCIÁRIO	D+1	Não há	547.244,85	3,68%	239	0,07%	Artigo 7º, Inciso III, Alínea ' a '
BRADESCO ALOCAÇÃO DINÂMICA FIC RENDA FIXA	D+4	Não há	1.629.961,64	10,97%	191	0,14%	Artigo 7º, Inciso III, Alínea ' a '
BRADESCO INSTITUCIONAL IMA-B FIC RENDA FIXA	D+1	Não há	544.653,23	3,66%	110	0,06%	Artigo 7º, Inciso III, Alínea ' a '
CDB - CAIXA ECONÔMICA FEDERAL	S/Info		299.251,40	2,01%		0,00%	Artigo 7º, Inciso IV
LME REC IPCA FIDC MULTISSETORIAL SÊNIOR	D+1260	90 dias	174.368,11	1,17%	70	0,24%	Artigo 7º, Inciso V, Alínea ' a '
CAIXA AÇÕES MULTIGESTOR FIC AÇÕES	D+25	Não há	602.984,33	4,06%	1.937	0,07%	Artigo 8º, Inciso I
SANTANDER DIVIDENDOS FIC AÇÕES	D+4	Não há	342.302,27	2,30%	3.846	0,22%	Artigo 8º, Inciso I
SANTANDER SELEÇÃO CRESCIMENTO FIC AÇÕES	Não inf...	Não há	184.707,86	1,24%	21.373	0,02%	Artigo 8º, Inciso I
DISPONIBILIDADES FINANCEIRAS	D+0		51.081,32	0,34%		0,00%	DF - Artigo 6º
Total para cálculo dos limites da Resolução			14.864.254,38				
DISPONIBILIDADES FINANCEIRAS			51.081,32				Artigo 6º
PL Total			14.915.335,70				

Enquadramento e Política de Investimento (RENDA FIXA) - base (Janeiro / 2022)

Artigos - Renda Fixa	Resolução	Carteira \$	Carteira	Estratégia de Alocação - 2022			GAP Superior
				Inf	Alvo	Sup	
Artigo 7º, Inciso I, Alínea ' a '	100,00%	0,00	0,00%	0,00%	21,29%	65,55%	9.743.518,75
Artigo 7º, Inciso I, Alínea ' b '	100,00%	9.103.139,74	61,24%	15,60%	21,29%	65,55%	640.379,01
Artigo 7º, Inciso III, Alínea ' a '	60,00%	2.721.859,72	18,31%	12,73%	16,98%	50,00%	4.710.267,47
Artigo 7º, Inciso IV	20,00%	299.251,40	2,01%	0,00%	16,98%	20,00%	2.673.599,48
Artigo 7º, Inciso V, Alínea ' a '	5,00%	174.368,11	1,17%	0,00%	1,17%	1,17%	-456,33
Artigo 7º, Inciso V, Alínea ' b '	5,00%	0,00	0,00%	0,00%	3,67%	5,00%	743.212,72
Total Renda Fixa	100,00%	12.298.618,97	82,74%	28,33%	81,38%	207,27%	

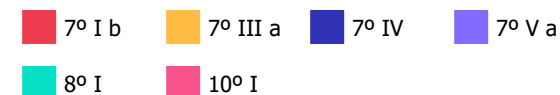
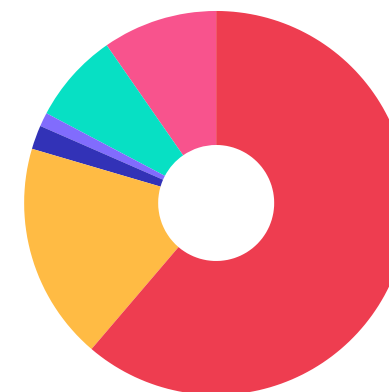


RENDA FIXA 12.298.618,97
RENDA VARIÁVEL 2.565.635,41

Enquadramento e Política de Investimento (RENDA VARIÁVEL E EXTERIOR) - base (Janeiro / 2022)

Artigos - Renda Variável	Resolução	Carteira \$	Carteira	Estratégia de Alocação - 2022			GAP Superior
				Inf	Alvo	Sup	
Artigo 8º, Inciso I	30,00%	1.129.994,46	7,60%	6,72%	7,62%	20,00%	1.842.856,42
Artigo 8º, Inciso II	30,00%	0,00	0,00%	0,00%	1,34%	20,00%	2.972.850,88
Artigo 10º, Inciso I	10,00%	1.435.640,95	9,66%	2,75%	3,67%	10,00%	50.784,49
Total Renda Variável	30,00%	2.565.635,41	17,26%	9,47%	12,63%	50,00%	

Artigos - Exterior	Resolução	Carteira \$	Carteira	Estratégia de Alocação - Limite - 2022			GAP Superior
				Inferior	Alvo	Superior	
Artigo 9º, Inciso III	10,00%	0,00	0,00%	3,75%	5,00%	10,00%	1.486.425,44
Total Exterior	10,00%	0,00	0,00%	3,75%	5,00%	10,00%	



Enquadramento por Gestores - base (Janeiro / 2022)

Gestão	Valor	% S/ Carteira	% S/ PL Gestão
CAIXA DTVM	9.290.518,54	62,50	-
SANTANDER BRASIL ASSET MANAGEM...	2.378.256,61	16,00	0,00
BRADERCO ASSET MANAGEMENT	2.174.614,87	14,63	0,00
BB GESTÃO DE RECURSOS DTVM	547.244,85	3,68	0,00
GRAPHEN INVESTIMENTOS	174.368,11	1,17	0,10

Artigo 14º - O total das aplicações dos recursos do regime próprio de previdência social em fundos de investimento e carteiras administradas não pode exceder a 5% (cinco por cento) do volume total de recursos de terceiros gerido por um mesmo gestor ou por gestoras ligadas ao seu respectivo grupo econômico, assim definido pela CVM em regulamentação específica. (NR)

Estratégia de Alocação para os Próximos 5 Anos

Artigos	Estratégia de Alocação - 2022		Limite Inferior (%)	Limite Superior (%)
	Carteira \$	Carteira %		
Artigo 7º, Inciso I, Alínea ' a '	0,00	0,00	0,00	65,55
Artigo 7º, Inciso I, Alínea ' b '	9.103.139,74	61,24	15,60	65,55
Artigo 7º, Inciso III, Alínea ' a '	2.721.859,72	18,31	12,73	50,00
Artigo 7º, Inciso V, Alínea ' a '	174.368,11	1,17	0,00	1,17
Artigo 7º, Inciso V, Alínea ' b '	0,00	0,00	0,00	5,00
Artigo 8º, Inciso I	1.129.994,46	7,60	6,72	20,00
Artigo 8º, Inciso II	0,00	0,00	0,00	20,00
Artigo 9º, Inciso III	0,00	0,00	3,75	10,00
Artigo 10º, Inciso I	1.435.640,95	9,66	2,75	10,00
Artigo 12º	0,00	0,00	0,00	5,00

Retorno dos investimentos e Benchmark's de ativos no mês de Janeiro/2022 - RENDA FIXA

	Mês	Ano	3M	6M	12M	24M	VaR Mês	Volatilidade 12M
IDKA IPCA 2 Anos (Benchmark)	0,05%	0,05%	3,41%	3,29%	4,87%	13,47%	-	-
CAIXA BRASIL IDKA IPCA 2A TÍTULOS PÚBLICOS FI RENDA FIXA LP	0,02%	0,02%	3,17%	3,14%	4,54%	12,58%	1,11%	0,03%
IPCA + 7,00% ao ano (Benchmark)	1,11%	1,11%	4,01%	9,29%	18,11%	32,03%	-	-
LME REC IPCA FIDC MULTISSETORIAL SÊNIOR	0,50%	0,50%	1,29%	1,55%	-0,35%	-4,92%	0,67%	0,03%
IRF-M 1 (Benchmark)	0,63%	0,63%	2,31%	2,54%	3,53%	7,08%	-	-
CAIXA BRASIL IRF-M 1 TÍTULOS PÚBLICOS FI RENDA FIXA	0,61%	0,61%	2,25%	2,44%	3,30%	6,63%	0,37%	0,01%
IMA-B 5 (Benchmark)	0,11%	0,11%	3,42%	3,32%	4,57%	12,47%	-	-
CAIXA BRASIL IMA-B 5 TÍTULOS PÚBLICOS FI RENDA FIXA LP	0,09%	0,09%	3,35%	3,20%	4,32%	11,89%	0,99%	0,03%
SANTANDER IMA-B 5 PREMIUM FIC RENDA FIXA	0,10%	0,10%	3,37%	3,22%	4,37%	12,03%	0,98%	0,03%
IMA-B (Benchmark)	-0,73%	-0,73%	2,94%	-0,91%	-1,15%	4,02%	-	-
BRDESCO INSTITUCIONAL IMA-B FIC RENDA FIXA	-0,74%	-0,74%	2,81%	-1,28%	-2,06%	2,77%	1,93%	0,05%
BB IMA-B FI RENDA FIXA PREVIDENCIÁRIO	-0,76%	-0,76%	2,89%	-1,02%	-1,38%	3,29%	2,01%	0,05%
CDB - CAIXA ECONÔMICA FEDERAL	-	-	-	-	-	-	-	-
IPCA (Benchmark)	0,54%	0,54%	2,24%	5,63%	10,38%	15,41%	-	-
BRDESCO ALOCAÇÃO DINÂMICA FIC RENDA FIXA	0,24%	0,24%	2,49%	1,09%	0,67%	4,30%	0,70%	0,02%

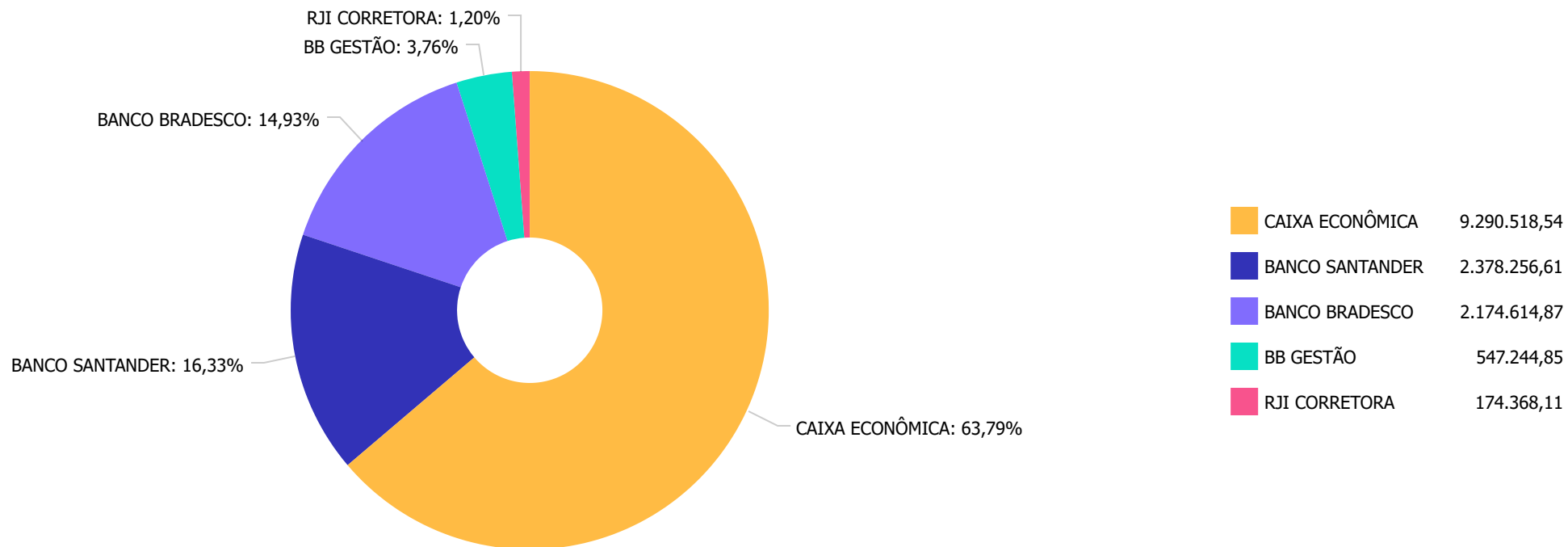
Retorno dos investimentos e Benchmark's de ativos no mês de Janeiro/2022 - RENDA FIXA

	Mês	Ano	3M	6M	12M	24M	VaR Mês	Volatilidade 12M
CAIXA BRASIL GESTÃO ESTRATÉGICA FIC RENDA FIXA	0,67%	0,67%	2,42%	0,62%	0,53%	6,39%	0,36%	0,03%

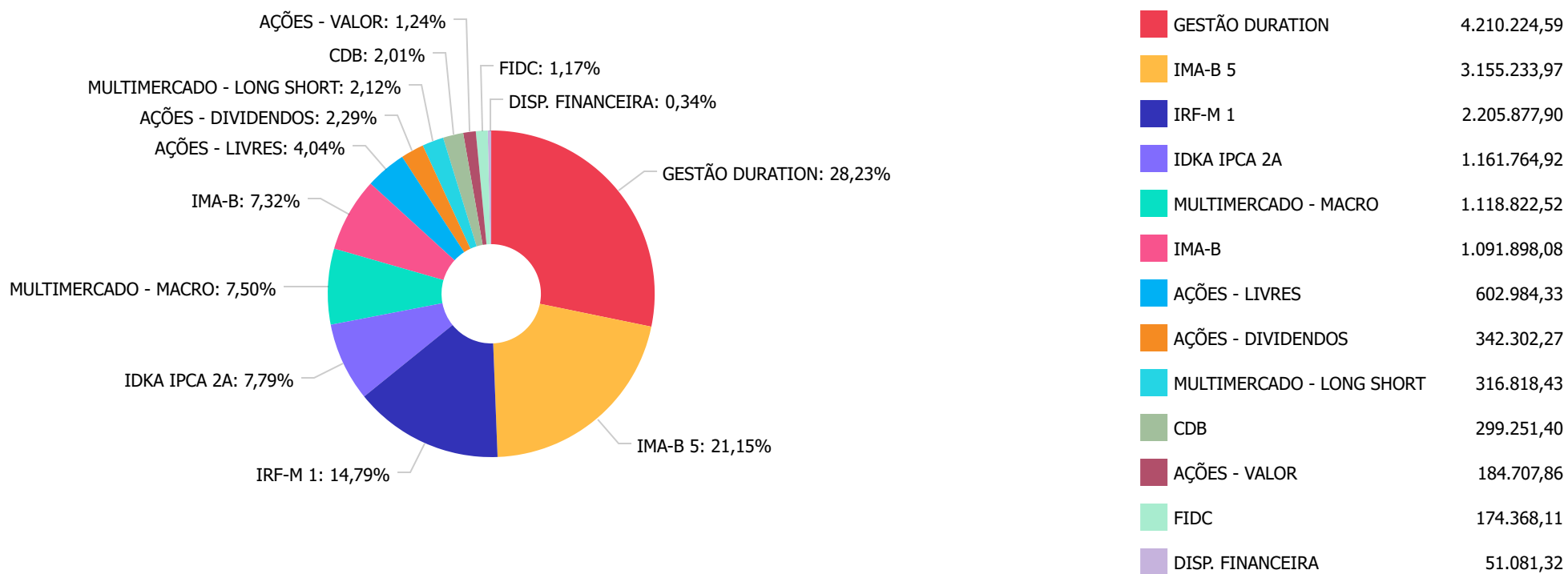
Retorno dos investimentos e Benchmark's de ativos no mês de Janeiro/2022 - RENDA VARIÁVEL

	Mês	Ano	3M	6M	12M	24M	VaR Mês	Volatilidade 12M
Ibovespa (Benchmark)	6,98%	6,98%	8,35%	-7,93%	-2,54%	-1,42%	-	-
CAIXA AÇÕES MULTIGESTOR FIC AÇÕES	5,72%	5,72%	5,48%	-12,94%	-8,27%	-12,37%	11,30%	0,17%
SANTANDER DIVIDENDOS FIC AÇÕES	7,56%	7,56%	10,41%	0,23%	5,17%	-6,82%	6,78%	0,16%
SANTANDER SELEÇÃO CRESCIMENTO FIC AÇÕES	5,46%	5,46%	3,33%	-14,84%	-13,58%	-20,77%	9,00%	0,17%
CDI (Benchmark)	0,73%	0,73%	2,10%	3,47%	5,00%	7,66%	-	-
CAIXA ALOCAÇÃO MACRO FIC MULTIMERCADO LP	1,27%	1,27%	3,05%	-0,01%	2,83%	5,63%	1,39%	0,04%
SANTANDER STAR LONG & SHORT DIRECIONAL FIC MULTIMERCADO	-0,68%	-0,68%	-0,21%	-1,06%	0,63%	0,94%	0,86%	0,03%

Distribuição dos ativos por Administradores - base (Janeiro / 2022)



Distribuição dos ativos por Sub-Segmentos - base (Janeiro / 2022)



Retorno e Meta de Rentabilidade acumulados no ano de 2022

Mês	Saldo Anterior	Aplicações	Resgates	Saldo no Mês	Retorno	Retorno Acum	Retorno Mês	Retorno Acum	Meta Mês	Meta Acum	Gap Acum	VaR
-----	----------------	------------	----------	--------------	---------	--------------	-------------	--------------	----------	-----------	----------	-----

⚠ ATENÇÃO! Meta de Rentabilidade de **2022** não está cadastrada !!!

Retorno dos Investimentos após as movimentações (aplicações e resgates) no mês de Janeiro/2022**FUNDOS DE RENDA FIXA**

Ativos Renda Fixa	Saldo Anterior	Aplicações	Resgates	Saldo Atual	Retorno (R\$)	Retorno (%)	(%) Instit	Var - Mês
CDB - CAIXA ECONÔMICA FEDERAL	297.151,86	0,00	0,00	299.251,40	2.099,54	0,71%	-	-
CAIXA BRASIL GESTÃO ESTRATÉGICA FIC RENDA FIXA	2.563.151,18	0,00	0,00	2.580.262,95	17.111,77	0,67%	0,67%	0,36%
CAIXA BRASIL IRF-M 1 TÍTULOS PÚBLICOS FI RENDA FIX...	2.192.525,46	0,00	0,00	2.205.877,90	13.352,44	0,61%	0,61%	0,37%
LME REC IPCA FIDC MULTISSETORIAL SÊNIOR	173.503,32	0,00	0,00	174.368,11	864,79	0,50%	0,50%	0,67%
BRADESCO ALOCAÇÃO DINÂMICA FIC RENDA FIXA	1.626.096,29	0,00	0,00	1.629.961,64	3.865,35	0,24%	0,24%	0,70%
SANTANDER IMA-B 5 PREMIUM FIC RENDA FIXA	1.837.478,37	0,00	305.200,00	1.534.428,05	2.149,68	0,12%	0,10%	0,98%
CAIXA BRASIL IMA-B 5 TÍTULOS PÚBLICOS FI RENDA FIX...	1.619.342,39	0,00	0,00	1.620.805,92	1.463,53	0,09%	0,09%	0,99%
CAIXA BRASIL IDKA IPCA 2A TÍTULOS PÚBLICOS FI REND...	1.161.546,39	0,00	0,00	1.161.764,92	218,53	0,02%	0,02%	1,11%
BRADESCO INSTITUCIONAL IMA-B FIC RENDA FIXA	548.688,17	0,00	0,00	544.653,23	-4.034,94	-0,74%	-0,74%	1,93%
BB IMA-B FI RENDA FIXA PREVIDENCIÁRIO	551.420,44	0,00	0,00	547.244,85	-4.175,59	-0,76%	-0,76%	2,01%
Total Renda Fixa	12.570.903,87	0,00	305.200,00	12.298.618,97	32.915,10	0,26%		0,80%

Retorno dos Investimentos após as movimentações (aplicações e resgates) no mês de Janeiro/2022

FUNDOS DE RENDA VARIÁVEL

Ativos Renda Variável	Saldo Anterior	Aplicações	Resgates	Saldo Atual	Retorno (R\$)	Retorno (%)	(%) Instit	Var - Mês
SANTANDER DIVIDENDOS FIC AÇÕES	318.257,99	0,00	0,00	342.302,27	24.044,28	7,55%	7,55%	6,78%
CAIXA AÇÕES MULTIGESTOR FIC AÇÕES	570.353,72	0,00	0,00	602.984,33	32.630,61	5,72%	5,72%	11,30%
SANTANDER SELEÇÃO CRESCIMENTO FIC AÇÕES	175.141,27	0,00	0,00	184.707,86	9.566,59	5,46%	5,46%	9,00%
CAIXA ALOCAÇÃO MACRO FIC MULTIMERCADO LP	1.104.742,95	0,00	0,00	1.118.822,52	14.079,57	1,27%	1,27%	1,39%
SANTANDER STAR LONG & SHORT DIRECIONAL FIC MULTIME...	318.995,45	0,00	0,00	316.818,43	-2.177,02	-0,68%	-0,68%	0,86%
Total Renda Variável	2.487.491,38	0,00	0,00	2.565.635,41	78.144,03	3,14%		4,92%

Disclaimer

Este documento (caracterizado como relatório, parecer ou análise) foi preparado para uso exclusivo do destinatário, não podendo ser reproduzido ou distribuído por este a qualquer pessoa sem expressa autorização da empresa. As informações aqui contidas são somente com o objetivo de prover informações e não representa, em nenhuma hipótese, uma oferta de compra e venda ou solicitação de compra e venda de qualquer valor mobiliário ou instrumento financeiro. Trata-se apenas uma OPINIÃO que reflete o momento da análise e são consubstanciadas em informações coletadas em fontes públicas e que julgamos confiáveis.

A utilização destas informações em suas tomadas de decisão e consequentes perdas e ganhos não nos torna responsáveis diretos. As informações aqui contidas não representam garantia de exatidão das informações prestadas ou julgamento sobre a qualidade delas, e não devem ser consideradas como tais.

As informações deste documento estão em consonância com as informações sobre os produtos mencionados, entretanto não substituem seus materiais oficiais, como regulamentos, prospectos de divulgação e outros. É recomendada a leitura cuidadosa destes materiais, com especial atenção para as cláusulas relativas ao objetivo, aos riscos e à política de investimento dos produtos. Todas as informações podem ser obtidas com o responsável pela distribuição, gestão ou no site da CVM (Comissão de Valores Mobiliários).

Sua elaboração buscou atender os objetivos de investimentos do cliente, considerando a sua situação financeira e seu perfil.

A rentabilidade obtida no passado não representa garantia de rentabilidade futura e os produtos estruturados e/ou de longo prazo possuem, além da volatilidade, riscos associados à sua carteira de crédito e estruturação. Os riscos inerentes aos diversos tipos de operações com valores mobiliários de bolsa, balcão, nos mercados de liquidação futura e de derivativos, podem resultar em perdas aos investimentos realizados, bem como o inverso proporcionalmente. Todos e qualquer outro valor exibido está representado em Real (BRL) e para os cálculos, foram utilizadas observações diárias, sendo sua fonte o Sistema Quantum Axis e a CVM.

A contratação de empresa de consultoria de valores mobiliários para a emissão deste documento não assegura ou sugere a existência de garantia de resultados futuros ou a isenção de risco. Cabe a consultoria de valores mobiliários a prestação dos serviços de orientação, recomendação e aconselhamento, de forma profissional, independente e individualizada, sobre investimentos no mercado de valores mobiliários, cuja adoção e implementação sejam exclusivas do cliente.

Na apuração do cálculo de rentabilidade da carteira de investimentos são considerados os recursos descritos no art. 6º da Resolução CMN nº 4.963/2021, provenientes do recolhimento das alíquotas de contribuição dos servidores, exclusivamente com finalidade previdenciária, excluindo qualquer tipo de recurso recebidos com finalidade administrativa, em consonância com a Portaria nº 402/2008, art. 15, inciso III, alínea "a".

Os RPPS devem estar adequados às normativas pertinentes e principalmente a Portaria nº 519, de 24 de agosto de 2011 e suas alterações, além da Resolução CMN nº 4.963 de 25 de novembro de 2021 e suas alterações, que dispõem sobre as aplicações dos recursos financeiros dos Regimes Próprios de Previdência Social, instituídos pela União, Estados, Distrito Federal e Municípios e dá outras providências.