

# Relatório Analítico dos Investimentos

em dezembro, 4º trimestre e ano de 2022

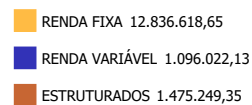
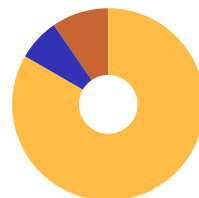
Este relatório atende a Portaria MPS nº 519, de 24 de agosto de 2011, Artigo 3º Incisos III e V.

**Carteira consolidada de investimentos - base (Dezembro / 2022)**

Produto / Fundo	Resgate	Carência	Saldo	Particip. S/ Total	Cotistas	% S/ PL do Fundo	Enquadramento
BB TÍTULOS PÚBLICOS IPCA FI RENDA FIXA PREVIDENC...	D+0	16/05/2023	583.559,28	3,79%	356	0,02%	Artigo 7º, Inciso I, Alínea ' b '
CAIXA BRASIL GESTÃO ESTRATÉGICA FIC RENDA FIXA	D+0	Não há	1.177.496,39	7,64%	810	0,02%	Artigo 7º, Inciso I, Alínea ' b '
CAIXA BRASIL IMA-B 5 TÍTULOS PÚBLICOS FI RENDA F...	D+0	Não há	1.775.907,50	11,53%	939	0,02%	Artigo 7º, Inciso I, Alínea ' b '
CAIXA BRASIL IRF-M 1 TÍTULOS PÚBLICOS FI RENDA F...	D+0	Não há	2.449.899,89	15,90%	1.180	0,04%	Artigo 7º, Inciso I, Alínea ' b '
SANTANDER IMA-B 5 PREMIUM FIC RENDA FIXA	D+1	Não há	1.081.757,14	7,02%	128	0,13%	Artigo 7º, Inciso I, Alínea ' b '
BRDESCO ALOCAÇÃO DINÂMICA FIC RENDA FIXA	D+4	Não há	1.768.374,70	11,48%	158	0,24%	Artigo 7º, Inciso III, Alínea ' a '
CAIXA BRASIL MATRIZ FI RENDA FIXA	D+0	Não há	3.067.697,11	19,91%	361	0,05%	Artigo 7º, Inciso III, Alínea ' a '
SANTANDER INSTITUCIONAL PREMIUM FIC RENDA FIXA R...	D+0	Não há	419.989,78	2,73%	477	0,01%	Artigo 7º, Inciso III, Alínea ' a '
CDB - CAIXA ECONÔMICA FEDERAL	S/Info		332.558,12	2,16%		0,00%	Artigo 7º, Inciso IV
LME REC IPCA FIDC MULTISSETORIAL SÊNIOR 1	D+1260	90 dias	179.378,74	1,16%	70	0,24%	Artigo 7º, Inciso V, Alínea ' a '
CAIXA AÇÕES MULTIGESTOR FIC AÇÕES	D+25	Não há	560.140,10	3,64%	1.302	0,09%	Artigo 8º, Inciso I
SANTANDER DIVIDENDOS FIC AÇÕES	D+4	Não há	355.117,88	2,30%	3.026	0,29%	Artigo 8º, Inciso I
SANTANDER SELEÇÃO CRESCIMENTO FIC AÇÕES	Não inf...	Não há	180.764,15	1,17%	14.156	0,04%	Artigo 8º, Inciso I
CAIXA ALOCAÇÃO MACRO FIC MULTIMERCADO LP	D+4	Não há	1.123.772,73	7,29%	7.159	0,06%	Artigo 10º, Inciso I
SANTANDER STAR LONG & SHORT DIRECIONAL FIC MULTI...	D+31	Não há	351.476,62	2,28%	462	0,78%	Artigo 10º, Inciso I
DISPONIBILIDADES FINANCEIRAS	D+0		200.000,00	1,30%		0,00%	DF - Artigo 6º
<b>Total para cálculo dos limites da Resolução</b>			<b>15.407.890,13</b>				
DISPONIBILIDADES FINANCEIRAS			<b>200.000,00</b>				Artigo 6º
<b>PL Total</b>			<b>15.607.890,13</b>				

**Enquadramento e Política de Investimento (RENDA FIXA) - base (Dezembro / 2022)**

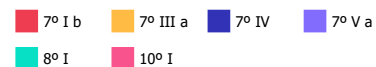
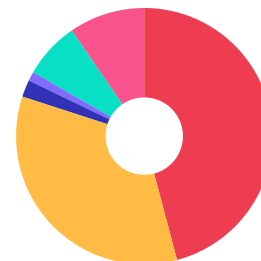
Artigos - Renda Fixa	Resolução	Carteira \$	Carteira	Estratégia de Alocação - 2022			GAP Superior
				Inf	Alvo	Sup	
Artigo 7º, Inciso I, Alínea ' a '	100,00%	0,00	0,00%	0,00%	4,00%	60,00%	9.244.734,08
Artigo 7º, Inciso I, Alínea ' b '	100,00%	7.068.620,20	45,88%	20,00%	53,00%	90,00%	6.798.480,92
Artigo 7º, Inciso III, Alínea ' a '	60,00%	5.256.061,59	34,11%	15,00%	20,00%	40,00%	907.094,46
Artigo 7º, Inciso IV	20,00%	332.558,12	2,16%	0,00%	2,50%	3,00%	129.678,58
Artigo 7º, Inciso V, Alínea ' a '	5,00%	179.378,74	1,16%	0,00%	1,50%	2,00%	128.779,06
<b>Total Renda Fixa</b>	<b>100,00%</b>	<b>12.836.618,65</b>	<b>83,31%</b>	<b>35,00%</b>	<b>81,00%</b>	<b>195,00%</b>	



Enquadramento e Política de Investimento (RENDA VARIÁVEL E EXTERIOR) - base (Dezembro / 2022)

Artigos - Renda Variável / Estruturado / Imobiliário	Resolução	Carteira \$	Carteira	Estratégia de Alocação - 2022			GAP Superior
				Inf	Alvo	Sup	
Artigo 8º, Inciso I	30,00%	1.096.022,13	7,11%	5,00%	9,00%	20,00%	1.985.555,90
Artigo 8º, Inciso II	30,00%	0,00	0,00%	0,00%	0,00%	10,00%	1.540.789,01
Artigo 10º, Inciso I	10,00%	1.475.249,35	9,57%	3,00%	10,00%	10,00%	65.539,66
<b>Total Renda Variável / Estruturado / Imobiliário</b>	<b>30,00%</b>	<b>2.571.271,48</b>	<b>16,69%</b>	<b>8,00%</b>	<b>19,00%</b>	<b>40,00%</b>	

Artigos - Exterior	Resolução	Carteira \$	Carteira	Estratégia de Alocação - Limite - 2022			GAP Superior
				Inferior	Alvo	Superior	
Artigo 9º, Inciso III	10,00%	0,00	0,00%	0,00%	0,00%	5,00%	770.394,51
<b>Total Exterior</b>	<b>10,00%</b>	<b>0,00</b>	<b>0,00%</b>	<b>0,00%</b>	<b>0,00%</b>	<b>5,00%</b>	



**Enquadramento por Gestores - base (Dezembro / 2022)**

Gestão	Valor	% S/ Carteira	% S/ PL Gestão
CAIXA DTVM	10.154.913,72	65,91	-
SANTANDER BRASIL ASSET MANAGEM...	2.389.105,57	15,51	0,00
BRADESCO ASSET MANAGEMENT	1.768.374,70	11,48	0,00
BB GESTÃO DE RECURSOS DTVM	583.559,28	3,79	-
GRAPHEN INVESTIMENTOS	179.378,74	1,16	0,04

**Artigo 20º** - O total das aplicações dos recursos do regime próprio de previdência social em fundos de investimento e carteiras administradas não pode exceder a 5% (cinco por cento) do volume total de recursos de terceiros gerido por um mesmo gestor ou por gestoras ligadas ao seu respectivo grupo econômico, assim definido pela CVM em regulamentação específica. (NR) - (Resolução 4963)

**Estratégia de Alocação para os Próximos 5 Anos**

Artigos	Estratégia de Alocação - 2022		Limite Inferior (%)	Limite Superior (%)
	Carteira \$	Carteira %		
Artigo 7º, Inciso I, Alínea ' a '	0,00	0,00	0,00	60,00
Artigo 7º, Inciso I, Alínea ' b '	7.068.620,20	45,88	20,00	90,00
Artigo 7º, Inciso III, Alínea ' a '	5.256.061,59	34,11	15,00	40,00
Artigo 7º, Inciso V, Alínea ' a '	179.378,74	1,16	0,00	2,00
Artigo 8º, Inciso I	1.096.022,13	7,11	6,72	20,00
Artigo 8º, Inciso II	0,00	0,00	0,00	10,00
Artigo 9º, Inciso III	0,00	0,00	0,00	5,00
Artigo 10º, Inciso I	1.475.249,35	9,57	2,75	10,00
Artigo 12º	0,00	0,00	0,00	5,00

Retorno dos investimentos e Benchmark's de ativos no mês de Dezembro/2022 - RENDA FIXA

	Mês	Ano	3M	6M	12M	24M	VaR Mês	Volatilidade 12M
<b>IPCA + 7,00% ao ano (Benchmark)</b>	1,22%	13,16%	3,33%	3,76%	13,16%	33,23%	-	-
LME REC IPCA FIDC MULTISSETORIAL SÊNIOR 1	0,19%	3,39%	0,43%	0,68%	3,39%	2,55%	0,24%	0,01%
<b>IRF-M 1 (Benchmark)</b>	1,18%	12,02%	3,16%	6,70%	12,02%	15,30%	-	-
CAIXA BRASIL IRF-M 1 TÍTULOS PÚBLICOS FI RENDA FIXA	1,16%	11,74%	3,09%	6,56%	11,74%	14,76%	0,08%	0,01%
<b>IMA-B 5 (Benchmark)</b>	0,94%	9,78%	2,53%	2,98%	9,78%	14,79%	-	-
CAIXA BRASIL IMA-B 5 TÍTULOS PÚBLICOS FI RENDA FIXA LP	0,92%	9,67%	2,46%	2,96%	9,67%	14,40%	1,14%	0,03%
SANTANDER IMA-B 5 PREMIUM FIC RENDA FIXA	0,92%	9,57%	2,48%	2,88%	9,57%	14,33%	1,15%	0,03%
<b>IMA-B (Benchmark)</b>	-0,19%	6,37%	0,23%	1,94%	6,37%	5,02%	-	-
CDB - CAIXA ECONÔMICA FEDERAL	-	-	-	-	-	-	-	-
<b>CDI (Benchmark)</b>	1,12%	12,37%	3,20%	6,61%	12,37%	17,31%	-	-
CAIXA BRASIL MATRIZ FI RENDA FIXA	1,13%	12,76%	3,20%	6,69%	12,76%	17,85%	0,02%	0,00%
SANTANDER INSTITUCIONAL PREMIUM FIC RENDA FIXA REFERENCIADO DI	1,14%	12,87%	3,27%	6,79%	12,87%	18,52%	0,00%	0,00%
<b>IPCA (Benchmark)</b>	0,62%	5,78%	1,63%	0,28%	5,78%	16,43%	-	-
BB TÍTULOS PÚBLICOS IPCA FI RENDA FIXA PREVIDENCIÁRIO	0,96%	11,41%	3,98%	4,00%	11,41%	16,36%	0,60%	0,03%
BRADESCO ALOCAÇÃO DINÂMICA FIC RENDA FIXA	0,73%	8,75%	1,47%	4,49%	8,75%	8,58%	1,51%	0,02%

Retorno dos investimentos e Benchmark's de ativos no mês de Dezembro/2022 - RENDA FIXA

	Mês	Ano	3M	6M	12M	24M	VaR Mês	Volatilidade 12M
CAIXA BRASIL GESTÃO ESTRATÉGICA FIC RENDA FIXA	1,14%	10,70%	2,23%	5,84%	10,70%	10,58%	0,37%	0,01%

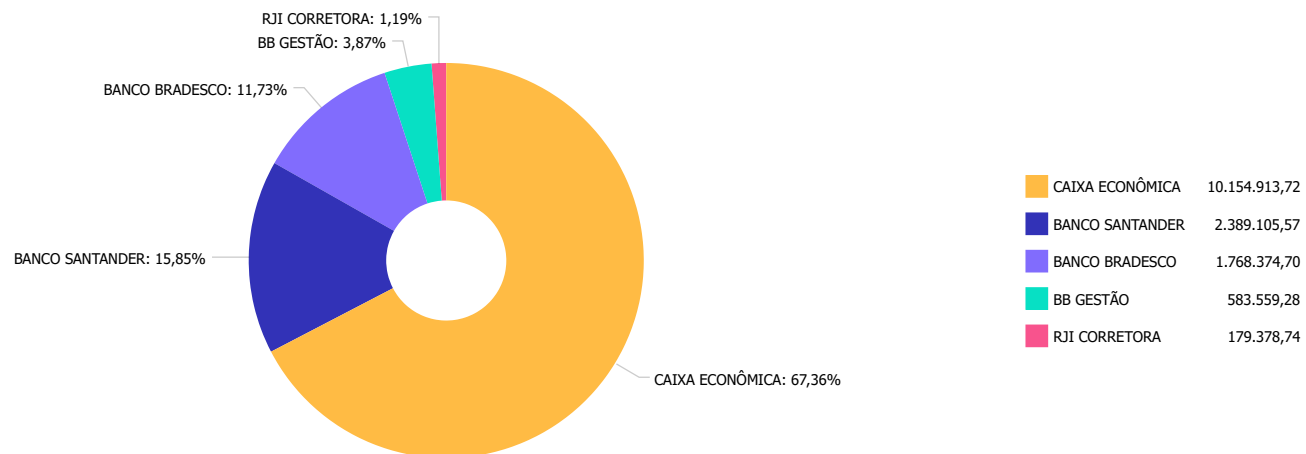
**Retorno dos investimentos e Benchmark's de ativos no mês de Dezembro/2022 - RENDA VARIÁVEL**

	Mês	Ano	3M	6M	12M	24M	VaR Mês	Volatilidade 12M
<b>Ibovespa (Benchmark)</b>	-2,45%	4,69%	-0,27%	11,36%	4,69%	-7,80%	-	-
CAIXA AÇÕES MULTIGESTOR FIC AÇÕES	-3,65%	-1,79%	-4,24%	6,84%	-1,79%	-16,98%	10,34%	0,22%
SANTANDER DIVIDENDOS FIC AÇÕES	-1,80%	11,58%	2,72%	7,46%	11,58%	3,55%	8,38%	0,18%
SANTANDER SELEÇÃO CRESCIMENTO FIC AÇÕES	-2,69%	3,21%	-3,12%	9,10%	3,21%	-17,99%	9,31%	0,21%

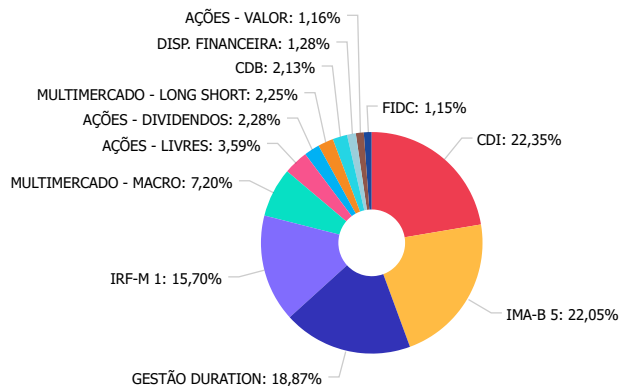
	Mês	Ano	3M	6M	12M	24M	VaR Mês	Volatilidade 12M
<b>CDI (Benchmark)</b>	1,12%	12,37%	3,20%	6,61%	12,37%	17,31%	-	-
CAIXA ALOCAÇÃO MACRO FIC MULTIMERCADO LP	1,10%	10,95%	1,68%	6,67%	10,95%	12,55%	2,24%	0,04%
SANTANDER STAR LONG & SHORT DIRECIONAL FIC MULTIMERCADO	2,34%	10,18%	3,07%	6,23%	10,18%	10,94%	1,40%	0,03%



Distribuição dos ativos por Administradores - base (Dezembro / 2022)



Distribuição dos ativos por Sub-Segmentos - base (Dezembro / 2022)

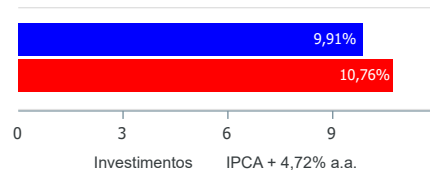


CDI	3.487.686,89	IMA-B 5	3.441.223,92	GESTÃO DURATION	2.945.871,09	IRF-M 1	2.449.899,89
MULTIMERCADO - MACRO	1.123.772,73	AÇÕES - LIVRES	560.140,10	AÇÕES - DIVIDENDOS	355.117,88	MULTIMERCADO - LONG SHORT	351.476,62
CDB	332.558,12	DISP. FINANCEIRA	200.000,00	AÇÕES - VALOR	180.764,15	FIDC	179.378,74

Retorno e Meta de Rentabilidade acumulados no ano de 2022

Mês	Saldo Anterior	Aplicações	Resgates	Saldo no Mês	Retorno	Retorno Acum	Retorno Mês	Retorno Acum	Meta Mês	Meta Acum	Gap Acum	VaR
Janeiro	15.058.395,25	0,00	305.200,00	14.864.254,38	111.059,13	111.059,13	0,74%	0,74%	0,93%	0,93%	79,30%	1,52%
Fevereiro	14.864.254,38	309.205,07	300.000,00	14.975.940,79	102.481,34	213.540,47	0,69%	1,43%	1,36%	2,30%	62,17%	1,20%
Março	14.975.940,79	294.000,00	340.000,00	15.246.112,99	316.172,20	529.712,67	2,11%	3,57%	2,03%	4,38%	81,59%	1,78%
Abril	15.246.112,99	396.178,36	340.000,00	15.351.269,41	48.978,06	578.690,73	0,32%	3,90%	1,41%	5,85%	66,71%	1,45%
Mai	15.351.269,41	363.000,00	320.000,00	15.551.817,32	157.547,91	736.238,64	1,02%	4,97%	0,88%	6,78%	73,28%	1,68%
Junho	15.551.817,32	286.714,17	350.000,00	15.414.657,40	-73.874,09	662.364,55	-0,48%	4,47%	1,06%	7,91%	56,51%	1,65%
Julho	15.414.657,40	250.359,22	350.000,00	15.414.658,81	99.642,19	762.006,74	0,65%	5,14%	-0,30%	7,59%	67,80%	1,56%
Agosto	15.414.658,81	4.286.618,80	4.401.430,40	15.511.529,66	211.682,45	973.689,19	1,37%	6,59%	0,06%	7,65%	86,09%	1,26%
Setembro	15.511.529,66	325.742,44	430.000,00	15.535.564,07	128.291,97	1.101.981,16	0,83%	7,47%	0,09%	7,75%	96,34%	1,42%
Outubro	15.535.564,07	310.539,64	462.800,00	15.639.641,56	256.337,85	1.358.319,01	1,65%	9,24%	0,96%	8,79%	105,19%	1,57%
Novembro	15.639.641,56	372.229,57	446.979,19	15.541.490,38	-23.401,56	1.334.917,45	-0,15%	9,08%	0,78%	9,63%	94,25%	2,24%
Dezembro	15.541.490,38	490.518,93	742.200,00	15.407.890,13	118.080,82	1.452.998,27	0,76%	9,91%	1,03%	10,76%	92,10%	1,36%

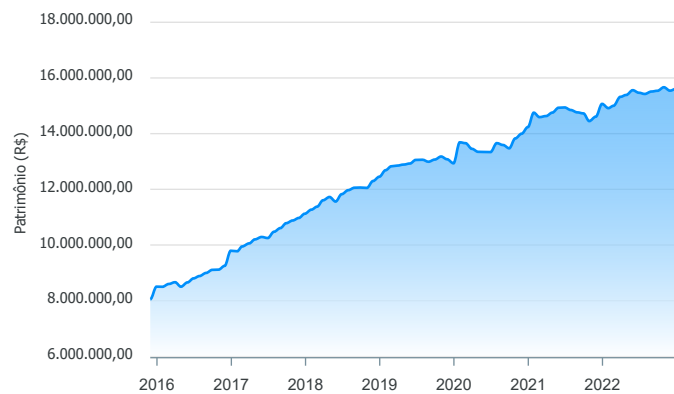
Investimentos x Meta de Rentabilidade



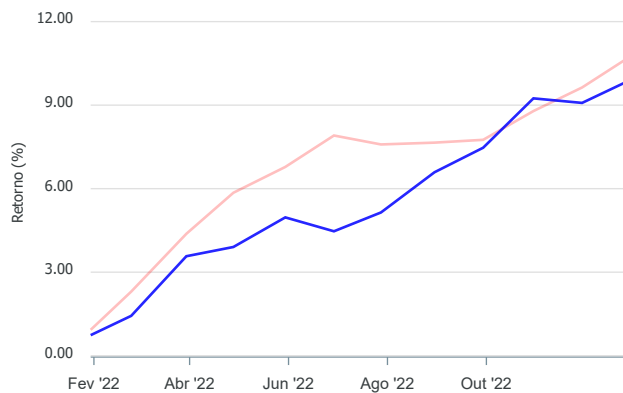
Gráficos ilustrativos de Evolução Patrimonial e indicadores

ANO 36M

Evolução do Patrimônio



Comparativo



- Investimentos
- Meta de Rentabilidade
- CDI
- IMA-B
- IMA-B 5
- IMA-B 5+
- IMA Geral
- IRF-M
- IRF-M 1
- IRF-M 1+
- Ibovespa
- IBX
- SMLL
- IDIV

Retorno dos Investimentos após as movimentações (aplicações e resgates) no mês de Dezembro/2022

FUNDOS DE RENDA FIXA

Ativos Renda Fixa	Saldo Anterior	Aplicações	Resgates	Saldo Atual	Retorno (R\$)	Retorno (%)	(%) Instit	Var - Mês
CAIXA BRASIL IRF-M 1 TÍTULOS PÚBLICOS FI RENDA FIX...	2.421.936,82	0,00	0,00	2.449.899,89	27.963,07	1,15%	1,15%	0,08%
CAIXA BRASIL GESTÃO ESTRATÉGICA FIC RENDA FIXA	1.164.232,63	0,00	0,00	1.177.496,39	13.263,76	1,14%	1,14%	0,37%
CAIXA BRASIL MATRIZ FI RENDA FIXA	2.934.176,24	100.000,00	0,00	3.067.697,11	33.520,87	1,10%	1,13%	0,02%
SANTANDER INSTITUCIONAL PREMIUM FIC RENDA FIXA REF...	613.219,74	0,00	200.000,00	419.989,78	6.770,04	1,10%	1,14%	0,00%
CDB - CAIXA ECONÔMICA FEDERAL	328.992,52	0,00	0,00	332.558,12	3.565,60	1,08%	-	-
BB TÍTULOS PÚBLICOS IPCA FI RENDA FIXA PREVIDENCIÁ...	578.039,19	0,00	0,00	583.559,28	5.520,09	0,95%	0,95%	0,60%
CAIXA BRASIL IMA-B 5 TÍTULOS PÚBLICOS FI RENDA FIX...	1.759.682,26	0,00	0,00	1.775.907,50	16.225,24	0,92%	0,92%	1,14%
SANTANDER IMA-B 5 PREMIUM FIC RENDA FIXA	1.121.997,40	390.518,93	442.200,00	1.081.757,14	11.440,81	0,76%	0,92%	1,15%
BRAPRES ALOCAÇÃO DINÂMICA FIC RENDA FIXA	1.755.585,56	0,00	0,00	1.768.374,70	12.789,14	0,73%	0,73%	1,51%
LME REC IPCA FIDC MULTISSETORIAL SÊNIOR 1	179.043,99	0,00	0,00	179.378,74	334,75	0,19%	0,19%	0,24%
<b>Total Renda Fixa</b>	<b>12.856.906,35</b>	<b>490.518,93</b>	<b>642.200,00</b>	<b>12.836.618,65</b>	<b>131.393,37</b>	<b>1,02%</b>		<b>0,56%</b>

## Retorno dos Investimentos após as movimentações (aplicações e resgates) no mês de Dezembro/2022

## FUNDOS DE RENDA VARIÁVEL

Ativos Renda Variável/Estruturados/Imobiliário	Saldo Anterior	Aplicações	Resgates	Saldo Atual	Retorno (R\$)	Retorno (%)	(%) Instit	Var - Mês
SANTANDER STAR LONG & SHORT DIRECIONAL FIC MULTIME...	343.453,05	0,00	0,00	351.476,62	8.023,57	2,34%	2,34%	1,40%
CAIXA ALOCAÇÃO MACRO FIC MULTIMERCADO LP	1.212.385,89	0,00	100.000,00	1.123.772,73	11.386,84	0,94%	1,10%	2,24%
SANTANDER DIVIDENDOS FIC AÇÕES	361.612,28	0,00	0,00	355.117,88	-6.494,40	-1,80%	-1,80%	8,38%
SANTANDER SELEÇÃO CRESCIMENTO FIC AÇÕES	185.767,31	0,00	0,00	180.764,15	-5.003,16	-2,69%	-2,69%	9,31%
CAIXA AÇÕES MULTIGESTOR FIC AÇÕES	581.365,50	0,00	0,00	560.140,10	-21.225,40	-3,65%	-3,65%	10,34%
<b>Total Renda Variável</b>	<b>2.684.584,03</b>	<b>0,00</b>	<b>100.000,00</b>	<b>2.571.271,48</b>	<b>-13.312,55</b>	<b>-0,50%</b>		<b>5,23%</b>

Retorno dos Investimentos após as movimentações (aplicações e resgates) no 4º Trimestre/2022

FUNDOS DE RENDA FIXA

Ativos Renda Fixa	Saldo Anterior	Aplicações	Resgates	Saldo Atual	Retorno (R\$)	Retorno (%)	(%) Instit
CAIXA BRASIL MATRIZ FI RENDA FIXA	2.875.315,31	100.000,00	0,00	3.067.697,11	92.381,80	3,10%	3,20%
CAIXA BRASIL IRF-M 1 TÍTULOS PÚBLICOS FI RENDA FIX...	2.376.411,14	0,00	0,00	2.449.899,89	73.488,75	3,09%	3,09%
CAIXA BRASIL IMA-B 5 TÍTULOS PÚBLICOS FI RENDA FIX...	1.733.333,40	0,00	0,00	1.775.907,50	42.574,10	2,46%	2,46%
SANTANDER IMA-B 5 PREMIUM FIC RENDA FIXA	1.329.423,30	1.056.319,95	1.335.000,00	1.081.757,14	31.013,89	1,30%	2,48%
BRADESCO ALOCAÇÃO DINÂMICA FIC RENDA FIXA	1.742.698,23	0,00	0,00	1.768.374,70	25.676,47	1,47%	1,47%
CAIXA BRASIL GESTÃO ESTRATÉGICA FIC RENDA FIXA	1.151.862,13	0,00	0,00	1.177.496,39	25.634,26	2,23%	2,23%
BB TÍTULOS PÚBLICOS IPCA FI RENDA FIXA PREVIDENCIÁ...	577.761,28	0,00	16.979,19	583.559,28	22.777,19	3,94%	3,98%
SANTANDER INSTITUCIONAL PREMIUM FIC RENDA FIXA REF...	583.893,88	16.968,19	200.000,00	419.989,78	19.127,71	3,18%	3,27%
CDB - CAIXA ECONÔMICA FEDERAL	322.607,25	0,00	0,00	332.558,12	9.950,87	3,08%	-
LME REC IPCA FIDC MULTISSETORIAL SÊNIOR 1	178.613,57	0,00	0,00	179.378,74	765,17	0,43%	0,43%
<b>Total Renda Fixa</b>	<b>12.871.919,49</b>	<b>1.173.288,14</b>	<b>1.551.979,19</b>	<b>12.836.618,65</b>	<b>343.390,21</b>	<b>2,44%</b>	

Retorno dos Investimentos após as movimentações (aplicações e resgates) no 4º Trimestre/2022

FUNDOS DE RENDA VARIÁVEL

Ativos Renda Variável	Saldo Anterior	Aplicações	Resgates	Saldo Atual	Retorno (R\$)	Retorno (%)	(%) Instit
CAIXA ALOCAÇÃO MACRO FIC MULTIMERCADO LP	1.205.405,87	0,00	100.000,00	1.123.772,73	18.366,86	1,52%	1,68%
SANTANDER STAR LONG & SHORT DIRECIONAL FIC MULTIME...	341.009,20	0,00	0,00	351.476,62	10.467,42	3,07%	3,07%
SANTANDER DIVIDENDOS FIC AÇÕES	345.717,20	0,00	0,00	355.117,88	9.400,68	2,72%	2,72%
SANTANDER SELEÇÃO CRESCIMENTO FIC AÇÕES	186.585,72	0,00	0,00	180.764,15	-5.821,57	-3,12%	-3,12%
CAIXA AÇÕES MULTIGESTOR FIC AÇÕES	584.926,59	0,00	0,00	560.140,10	-24.786,49	-4,24%	-4,24%
<b>Total Renda Variável</b>	<b>2.663.644,58</b>	<b>0,00</b>	<b>100.000,00</b>	<b>2.571.271,48</b>	<b>7.626,90</b>	<b>0,29%</b>	



Retorno dos Investimentos após as movimentações (aplicações e resgates) no ano de 2022

FUNDOS DE RENDA FIXA

Ativos Renda Fixa	Saldo Anterior	Aplicações	Resgates	Saldo Atual	Retorno (R\$)	Retorno (%)	(%) Instit
CAIXA BRASIL IRF-M 1 TÍTULOS PÚBLICOS FI RENDA FIX...	2.192.525,46	0,00	0,00	2.449.899,89	257.374,43	11,74%	11,74%
CAIXA BRASIL GESTÃO ESTRATÉGICA FIC RENDA FIXA	2.563.151,18	0,00	1.600.000,00	1.177.496,39	214.345,21	8,36%	10,70%
CAIXA BRASIL IMA-B 5 TÍTULOS PÚBLICOS FI RENDA FIX...	1.619.342,39	0,00	0,00	1.775.907,50	156.565,11	9,67%	9,67%
SANTANDER IMA-B 5 PREMIUM FIC RENDA FIXA	1.837.478,37	3.579.707,61	4.483.200,00	1.081.757,14	147.771,16	2,73%	9,57%
BRADESCO ALOCAÇÃO DINÂMICA FIC RENDA FIXA	1.626.096,29	0,00	0,00	1.768.374,70	142.278,41	8,75%	8,75%
CAIXA BRASIL MATRIZ FI RENDA FIXA	0,00	2.934.822,56	0,00	3.067.697,11	132.874,55	4,53%	12,76%
CAIXA BRASIL IDKA IPCA 2A TÍTULOS PÚBLICOS FI REND...	1.161.546,39	0,00	1.234.822,56	0,00	73.276,17	6,31%	9,04%
CDB - CAIXA ECONÔMICA FEDERAL	297.151,86	0,00	0,00	332.558,12	35.406,26	11,92%	-
BRADESCO INSTITUCIONAL IMA-B FIC RENDA FIXA	548.688,17	0,00	575.970,82	0,00	27.282,65	4,97%	5,95%
SANTANDER INSTITUCIONAL PREMIUM FIC RENDA FIXA REF...	0,00	592.939,01	200.000,00	419.989,78	27.050,77	4,56%	12,87%
BB IMA-B FI RENDA FIXA PREVIDENCIÁRIO	551.420,44	0,00	577.637,02	0,00	26.216,58	4,75%	6,06%
BB TÍTULOS PÚBLICOS IPCA FI RENDA FIXA PREVIDENCIÁ...	0,00	577.637,02	16.979,19	583.559,28	22.901,45	3,96%	11,41%
LME REC IPCA FIDC MULTISSETORIAL SÊNIOR 1	173.503,32	0,00	0,00	179.378,74	5.875,42	3,39%	3,39%
<b>Total Renda Fixa</b>	<b>12.570.903,87</b>	<b>7.685.106,20</b>	<b>8.688.609,59</b>	<b>12.836.618,65</b>	<b>1.269.218,17</b>	<b>6,27%</b>	

Retorno dos Investimentos após as movimentações (aplicações e resgates) no ano de 2022

FUNDOS DE RENDA VARIÁVEL

Ativos Renda Variável	Saldo Anterior	Aplicações	Resgates	Saldo Atual	Retorno (R\$)	Retorno (%)	(%) Instit
CAIXA ALOCAÇÃO MACRO FIC MULTIMERCADO LP	1.104.742,95	0,00	100.000,00	1.123.772,73	119.029,78	10,77%	10,95%
SANTANDER DIVIDENDOS FIC AÇÕES	318.257,99	0,00	0,00	355.117,88	36.859,89	11,58%	11,58%
SANTANDER STAR LONG & SHORT DIRECIONAL FIC MULTIME...	318.995,45	0,00	0,00	351.476,62	32.481,17	10,18%	10,18%
SANTANDER SELEÇÃO CRESCIMENTO FIC AÇÕES	175.141,27	0,00	0,00	180.764,15	5.622,88	3,21%	3,21%
CAIXA AÇÕES MULTIGESTOR FIC AÇÕES	570.353,72	0,00	0,00	560.140,10	-10.213,62	-1,79%	-1,79%
<b>Total Renda Variável</b>	<b>2.487.491,38</b>	<b>0,00</b>	<b>100.000,00</b>	<b>2.571.271,48</b>	<b>183.780,10</b>	<b>7,39%</b>	

---

**Disclaimer**

Este documento (caracterizado como relatório, parecer ou análise) foi preparado para uso exclusivo do destinatário, não podendo ser reproduzido ou distribuído por este a qualquer pessoa sem expressa autorização da empresa. As informações aqui contidas são somente com o objetivo de prover informações e não representa, em nenhuma hipótese, uma oferta de compra e venda ou solicitação de compra e venda de qualquer valor mobiliário ou instrumento financeiro. Trata-se apenas uma OPINIÃO que reflete o momento da análise e são consubstanciadas em informações coletadas em fontes públicas e que julgamos confiáveis.

A utilização destas informações em suas tomadas de decisão e consequentes perdas e ganhos não nos torna responsáveis diretos. As informações aqui contidas não representam garantia de exatidão das informações prestadas ou julgamento sobre a qualidade delas, e não devem ser consideradas como tais.

As informações deste documento estão em consonância com as informações sobre os produtos mencionados, entretanto não substituem seus materiais oficiais, como regulamentos, prospectos de divulgação e outros. É recomendada a leitura cuidadosa destes materiais, com especial atenção para as cláusulas relativas ao objetivo, aos riscos e à política de investimento dos produtos. Todas as informações podem ser obtidas com o responsável pela distribuição, gestão ou no site da CVM (Comissão de Valores Mobiliários).

Sua elaboração buscou atender os objetivos de investimentos do cliente, considerando a sua situação financeira e seu perfil.

A rentabilidade obtida no passado não representa garantia de rentabilidade futura e os produtos estruturados e/ou de longo prazo possuem, além da volatilidade, riscos associados à sua carteira de crédito e estruturação. Os riscos inerentes aos diversos tipos de operações com valores mobiliários de bolsa, balcão, nos mercados de liquidação futura e de derivativos, podem resultar em perdas aos investimentos realizados, bem como o inverso proporcionalmente. Todos e qualquer outro valor exibido está representado em Real (BRL) e para os cálculos, foram utilizadas observações diárias, sendo sua fonte o Sistema Quantum Axis e a CVM.

A contratação de empresa de consultoria de valores mobiliários para a emissão deste documento não assegura ou sugere a existência de garantia de resultados futuros ou a isenção de risco. Cabe a consultoria de valores mobiliários a prestação dos serviços de orientação, recomendação e aconselhamento, de forma profissional, independente e individualizada, sobre investimentos no mercado de valores mobiliários, cuja adoção e implementação sejam exclusivas do cliente.

Na apuração do cálculo de rentabilidade da carteira de investimentos são considerados os recursos descritos no art. 6º da Resolução CMN nº 4.963/2021, provenientes do recolhimento das alíquotas de contribuição dos servidores, exclusivamente com finalidade previdenciária, excluindo qualquer tipo de recurso recebidos com finalidade administrativa, em consonância com a Portaria nº 402/2008, art. 15, inciso III, alínea "a".

Os RPPS devem estar adequados às normativas pertinentes e principalmente a Portaria nº 519, de 24 de agosto de 2011 e suas alterações, além da Resolução CMN nº 4.963 de 25 de novembro de 2021 e suas alterações, que dispõem sobre as aplicações dos recursos financeiros dos Regimes Próprios de Previdência Social, instituídos pela União, Estados, Distrito Federal e Municípios e dá outras providências.

