

Relatório Analítico dos Investimentos

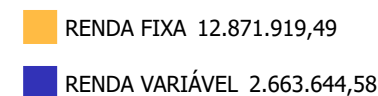
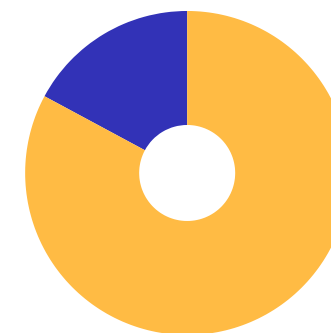
em setembro e 3º trimestre de 2022

Carteira consolidada de investimentos - base (Setembro / 2022)

| Produto / Fundo | Resgate | Carência | Saldo | Particip. S/ Total | Cotistas | % S/ PL do Fundo | Enquadramento |
|---|------------|------------|----------------------|--------------------|----------|------------------|---------------------------------------|
| BB TÍTULOS PÚBLICOS IPCA FI RENDA FIXA PREVIDENC... | D+0 | 16/05/2023 | 577.761,28 | 3,72% | 336 | 0,02% | Artigo 7º, Inciso I, Alínea ' b ' ' |
| CAIXA BRASIL GESTÃO ESTRATÉGICA FIC RENDA FIXA | D+0 | Não há | 1.151.862,13 | 7,41% | 808 | 0,02% | Artigo 7º, Inciso I, Alínea ' b ' ' |
| CAIXA BRASIL IMA-B 5 TÍTULOS PÚBLICOS FI RENDA F... | D+0 | Não há | 1.733.333,40 | 11,16% | 975 | 0,02% | Artigo 7º, Inciso I, Alínea ' b ' ' |
| CAIXA BRASIL IRF-M 1 TÍTULOS PÚBLICOS FI RENDA F... | D+0 | Não há | 2.376.411,14 | 15,30% | 1.173 | 0,04% | Artigo 7º, Inciso I, Alínea ' b ' ' |
| SANTANDER IMA-B 5 PREMIUM FIC RENDA FIXA | D+1 | Não há | 1.329.423,30 | 8,56% | 140 | 0,15% | Artigo 7º, Inciso I, Alínea ' b ' ' |
| BRDESCO ALOCAÇÃO DINÂMICA FIC RENDA FIXA | D+4 | Não há | 1.742.698,23 | 11,22% | 163 | 0,24% | Artigo 7º, Inciso III, Alínea ' a ' ' |
| CAIXA BRASIL MATRIZ FI RENDA FIXA | D+0 | Não há | 2.875.315,31 | 18,51% | 289 | 0,05% | Artigo 7º, Inciso III, Alínea ' a ' ' |
| SANTANDER INSTITUCIONAL PREMIUM FIC RENDA FIXA R... | D+0 | Não há | 583.893,88 | 3,76% | 481 | 0,02% | Artigo 7º, Inciso III, Alínea ' a ' ' |
| CDB - CAIXA ECONÔMICA FEDERAL | S/Info | | 322.607,25 | 2,08% | | 0,00% | Artigo 7º, Inciso IV |
| LME REC IPCA FIDC MULTISSETORIAL SÊNIOR 1 | D+1260 | 90 dias | 178.613,57 | 1,15% | 70 | 0,24% | Artigo 7º, Inciso V, Alínea ' a ' ' |
| CAIXA AÇÕES MULTIGESTOR FIC AÇÕES | D+25 | Não há | 584.926,59 | 3,77% | 1.419 | 0,09% | Artigo 8º, Inciso I |
| SANTANDER DIVIDENDOS FIC AÇÕES | D+4 | Não há | 345.717,20 | 2,23% | 3.003 | 0,29% | Artigo 8º, Inciso I |
| SANTANDER SELEÇÃO CRESCIMENTO FIC AÇÕES | Não inf... | Não há | 186.585,72 | 1,20% | 15.536 | 0,03% | Artigo 8º, Inciso I |
| CAIXA ALOCAÇÃO MACRO FIC MULTIMERCADO LP | D+4 | Não há | 1.205.405,87 | 7,76% | 8.305 | 0,06% | Artigo 10º, Inciso I |
| SANTANDER STAR LONG & SHORT DIRECIONAL FIC MULTI... | D+31 | Não há | 341.009,20 | 2,20% | 519 | 0,65% | Artigo 10º, Inciso I |
| DISPONIBILIDADES FINANCEIRAS | D+0 | | 4.396,28 | 0,03% | | 0,00% | DF - Artigo 6º |
| Total para cálculo dos limites da Resolução | | | 15.535.564,07 | | | | |
| DISPONIBILIDADES FINANCEIRAS | | | 4.396,28 | | | | Artigo 6º |
| PL Total | | | 15.539.960,35 | | | | |

Enquadramento e Política de Investimento (RENDA FIXA) - base (Setembro / 2022)

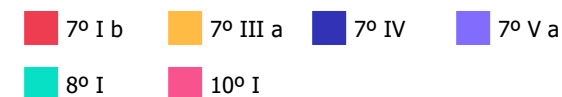
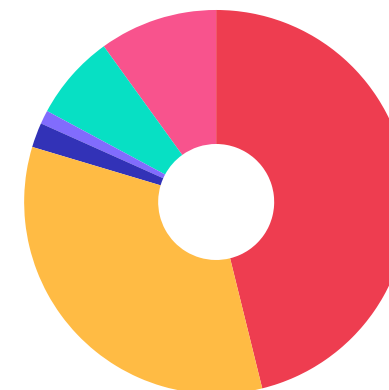
| Artigos - Renda Fixa | Resolução | Carteira \$ | Carteira | Estratégia de Alocação - 2022 | | | GAP Superior |
|-------------------------------------|----------------|----------------------|---------------|-------------------------------|---------------|----------------|--------------|
| | | | | Inf | Alvo | Sup | |
| Artigo 7º, Inciso I, Alínea ' a ' | 100,00% | 0,00 | 0,00% | 0,00% | 4,00% | 60,00% | 9.321.338,44 |
| Artigo 7º, Inciso I, Alínea ' b ' | 100,00% | 7.168.791,25 | 46,14% | 20,00% | 53,00% | 90,00% | 6.813.216,41 |
| Artigo 7º, Inciso III, Alínea ' a ' | 60,00% | 5.201.907,42 | 33,48% | 15,00% | 20,00% | 40,00% | 1.012.318,21 |
| Artigo 7º, Inciso IV | 20,00% | 322.607,25 | 2,08% | 0,00% | 2,50% | 3,00% | 143.459,67 |
| Artigo 7º, Inciso V, Alínea ' a ' | 5,00% | 178.613,57 | 1,15% | 0,00% | 1,50% | 2,00% | 132.097,71 |
| Total Renda Fixa | 100,00% | 12.871.919,49 | 82,85% | 35,00% | 81,00% | 195,00% | |



Enquadramento e Política de Investimento (RENDA VARIÁVEL E EXTERIOR) - base (Setembro / 2022)

| Artigos - Renda Variável | Resolução | Carteira \$ | Carteira | Estratégia de Alocação - 2022 | | | GAP Superior |
|-----------------------------|---------------|---------------------|---------------|-------------------------------|---------------|---------------|--------------|
| | | | | Inf | Alvo | Sup | |
| Artigo 8º, Inciso I | 30,00% | 1.117.229,51 | 7,19% | 5,00% | 9,00% | 20,00% | 1.989.883,30 |
| Artigo 8º, Inciso II | 30,00% | 0,00 | 0,00% | 0,00% | 0,00% | 10,00% | 1.553.556,41 |
| Artigo 10º, Inciso I | 10,00% | 1.546.415,07 | 9,95% | 3,00% | 10,00% | 10,00% | 7.141,34 |
| Total Renda Variável | 30,00% | 2.663.644,58 | 17,15% | 8,00% | 19,00% | 40,00% | |

| Artigos - Exterior | Resolução | Carteira \$ | Carteira | Estratégia de Alocação - Limite - 2022 | | | GAP Superior |
|-----------------------|---------------|-------------|--------------|--|--------------|--------------|--------------|
| | | | | Inferior | Alvo | Superior | |
| Artigo 9º, Inciso III | 10,00% | 0,00 | 0,00% | 0,00% | 0,00% | 5,00% | 776.778,20 |
| Total Exterior | 10,00% | 0,00 | 0,00% | 0,00% | 0,00% | 5,00% | |



Enquadramento por Gestores - base (Setembro / 2022)

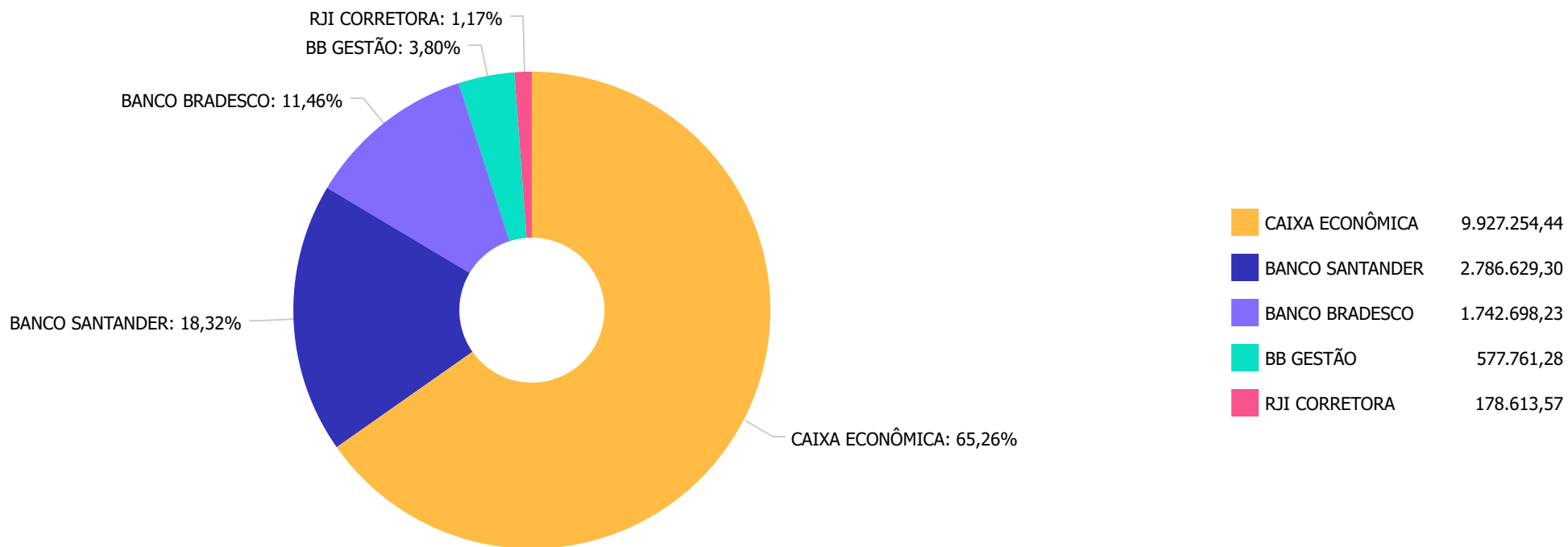
| Gestão | Valor | % S/ Carteira | % S/ PL Gestão |
|-----------------------------------|--------------|---------------|----------------|
| CAIXA DTVM | 9.927.254,44 | 63,90 | - |
| SANTANDER BRASIL ASSET MANAGEM... | 2.786.629,30 | 17,94 | 0,00 |
| BRDESCO ASSET MANAGEMENT | 1.742.698,23 | 11,22 | 0,00 |
| BB GESTÃO DE RECURSOS DTVM | 577.761,28 | 3,72 | - |
| GRAPHEN INVESTIMENTOS | 178.613,57 | 1,15 | 0,05 |

Artigo 20º - O total das aplicações dos recursos do regime próprio de previdência social em fundos de investimento e carteiras administradas não pode exceder a 5% (cinco por cento) do volume total de recursos de terceiros gerido por um mesmo gestor ou por gestoras ligadas ao seu respectivo grupo econômico, assim definido pela CVM em regulamentação específica. (NR) - (Resolução 4963)

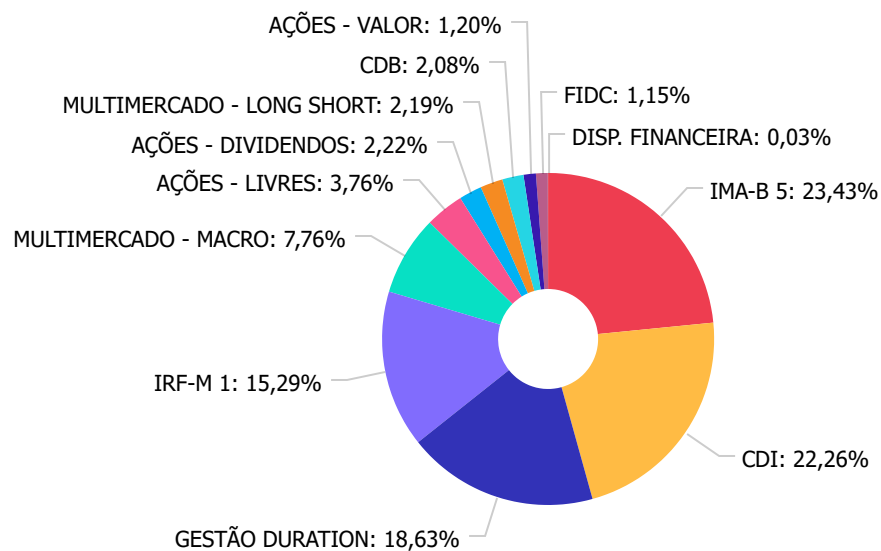
Estratégia de Alocação para os Próximos 5 Anos

| Artigos | Estratégia de Alocação - 2022 | | Limite Inferior (%) | Limite Superior (%) |
|-------------------------------------|-------------------------------|------------|---------------------|---------------------|
| | Carteira \$ | Carteira % | | |
| Artigo 7º, Inciso I, Alínea ' a ' | 0,00 | 0,00 | 0,00 | 60,00 |
| Artigo 7º, Inciso I, Alínea ' b ' | 7.168.791,25 | 46,14 | 20,00 | 90,00 |
| Artigo 7º, Inciso III, Alínea ' a ' | 5.201.907,42 | 33,48 | 15,00 | 40,00 |
| Artigo 7º, Inciso V, Alínea ' a ' | 178.613,57 | 1,15 | 0,00 | 2,00 |
| Artigo 8º, Inciso I | 1.117.229,51 | 7,19 | 6,72 | 20,00 |
| Artigo 8º, Inciso II | 0,00 | 0,00 | 0,00 | 10,00 |
| Artigo 9º, Inciso III | 0,00 | 0,00 | 0,00 | 5,00 |
| Artigo 10º, Inciso I | 1.546.415,07 | 9,95 | 2,75 | 10,00 |
| Artigo 12º | 0,00 | 0,00 | 0,00 | 5,00 |

Distribuição dos ativos por Administradores - base (Setembro / 2022)



Distribuição dos ativos por Sub-Segmentos - base (Setembro / 2022)

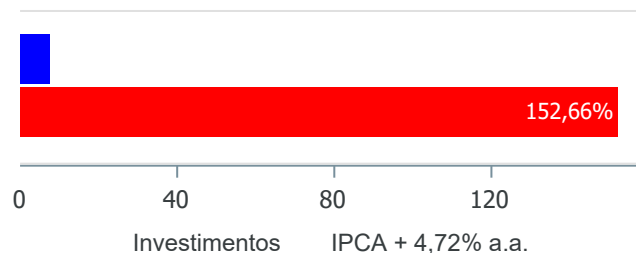


| | | | | | | | |
|------------------------|--------------|------------------|--------------|----------------------|--------------|-----------------------------|--------------|
| ■ IMA-B 5 | 3.640.517,98 | ■ CDI | 3.459.209,19 | ■ GESTÃO DURATION | 2.894.560,36 | ■ IRF-M 1 | 2.376.411,14 |
| ■ MULTIMERCADO - MACRO | 1.205.405,87 | ■ AÇÕES - LIVRES | 584.926,59 | ■ AÇÕES - DIVIDENDOS | 345.717,20 | ■ MULTIMERCADO - LONG SHORT | 341.009,20 |
| ■ CDB | 322.607,25 | ■ AÇÕES - VALOR | 186.585,72 | ■ FIDC | 178.613,57 | ■ DISP. FINANCEIRA | 4.396,28 |

Retorno e Meta de Rentabilidade acumulados no ano de 2022

| Mês | Saldo Anterior | Aplicações | Resgates | Saldo no Mês | Retorno | Retorno Acum | Retorno Mês | Retorno Acum | Meta Mês | Meta Acum | Gap Acum | VaR |
|-----------|----------------|--------------|--------------|---------------|------------|--------------|-------------|--------------|----------|-----------|----------|-------|
| Janeiro | 15.058.395,25 | 0,00 | 305.200,00 | 14.864.254,38 | 111.059,13 | 111.059,13 | 0,74% | 0,74% | 0,93% | 0,93% | 79,30% | 1,52% |
| Fevereiro | 14.864.254,38 | 309.205,07 | 300.000,00 | 14.975.940,79 | 102.481,34 | 213.540,47 | 0,69% | 1,43% | 136,20% | 138,40% | 1,03% | 1,20% |
| Março | 14.975.940,79 | 294.000,00 | 340.000,00 | 15.246.112,99 | 316.172,20 | 529.712,67 | 2,11% | 3,57% | 2,03% | 143,24% | 2,49% | 1,78% |
| Abril | 15.246.112,99 | 396.178,36 | 340.000,00 | 15.351.269,41 | 48.978,06 | 578.690,73 | 0,32% | 3,90% | 1,41% | 146,67% | 2,66% | 1,45% |
| Mai | 15.351.269,41 | 363.000,00 | 320.000,00 | 15.551.817,32 | 157.547,91 | 736.238,64 | 1,02% | 4,97% | 0,88% | 148,83% | 3,34% | 1,68% |
| Junho | 15.551.817,32 | 286.714,17 | 350.000,00 | 15.414.657,40 | -73.874,09 | 662.364,55 | -0,48% | 4,47% | 1,06% | 151,46% | 2,95% | 1,65% |
| Julho | 15.414.657,40 | 250.359,22 | 350.000,00 | 15.414.658,81 | 99.642,19 | 762.006,74 | 0,65% | 5,14% | -0,30% | 150,71% | 3,41% | 1,56% |
| Agosto | 15.414.658,81 | 4.286.618,80 | 4.401.430,40 | 15.511.529,66 | 211.682,45 | 973.689,19 | 1,37% | 6,59% | 0,06% | 150,86% | 4,37% | 1,26% |
| Setembro | 15.511.529,66 | 325.742,44 | 430.000,00 | 15.535.564,07 | 128.291,97 | 1.101.981,16 | 0,83% | 7,47% | 0,71% | 152,66% | 4,89% | 1,42% |

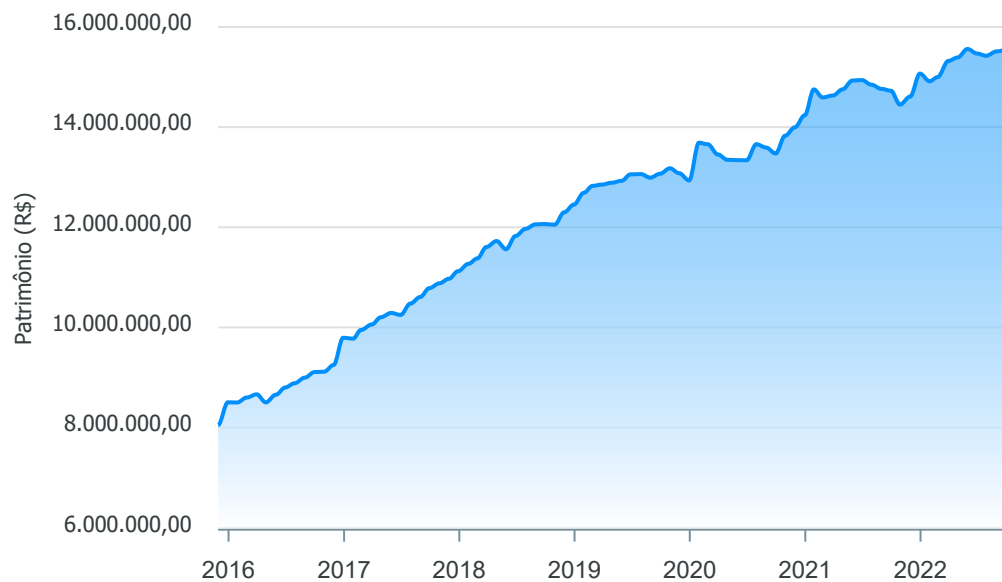
Investimentos x Meta de Rentabilidade



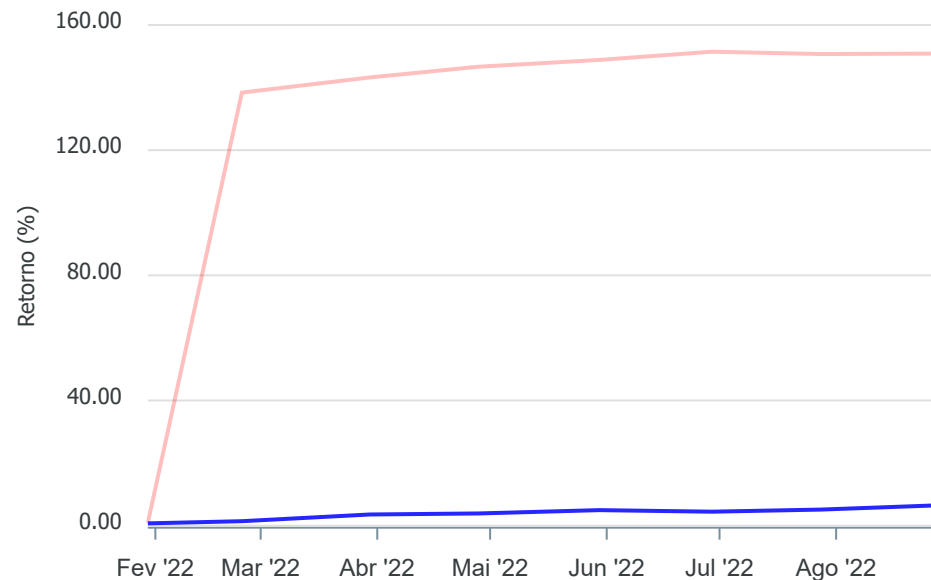
Gráficos ilustrativos de Evolução Patrimonial e indicadores

ANO 36M

Evolução do Patrimônio



Comparativo



Investimentos Meta de Rentabilidade CDI IMA-B

IMA-B 5 IMA-B 5+ IMA Geral IRF-M IRF-M 1

IRF-M 1+ Ibovespa IBX SMLL IDIV

Retorno dos Investimentos após as movimentações (aplicações e resgates) no mês de Setembro/2022

FUNDOS DE RENDA FIXA

| Ativos Renda Fixa | Saldo Anterior | Aplicações | Resgates | Saldo Atual | Retorno (R\$) | Retorno (%) | (%) Instit | Var - Mês |
|---|----------------------|-------------------|-------------------|----------------------|-------------------|--------------|------------|--------------|
| BRADESCO ALOCAÇÃO DINÂMICA FIC RENDA FIXA | 1.720.528,20 | 0,00 | 0,00 | 1.742.698,23 | 22.170,03 | 1,29% | 1,29% | 1,39% |
| CAIXA BRASIL GESTÃO ESTRATÉGICA FIC RENDA FIXA | 1.137.737,11 | 0,00 | 0,00 | 1.151.862,13 | 14.125,02 | 1,24% | 1,24% | 0,79% |
| CAIXA BRASIL MATRIZ FI RENDA FIXA | 2.843.616,41 | 0,00 | 0,00 | 2.875.315,31 | 31.698,90 | 1,11% | 1,11% | 0,02% |
| SANTANDER INSTITUCIONAL PREMIUM FIC RENDA FIXA REF... | 562.287,19 | 15.170,82 | 0,00 | 583.893,88 | 6.435,87 | 1,11% | 1,12% | 0,02% |
| CAIXA BRASIL IRF-M 1 TÍTULOS PÚBLICOS FI RENDA FIX... | 2.350.837,50 | 0,00 | 0,00 | 2.376.411,14 | 25.573,64 | 1,09% | 1,09% | 0,13% |
| CDB - CAIXA ECONÔMICA FEDERAL | 319.304,74 | 0,00 | 0,00 | 322.607,25 | 3.302,51 | 1,03% | - | - |
| CAIXA BRASIL IMA-B 5 TÍTULOS PÚBLICOS FI RENDA FIX... | 1.725.961,16 | 0,00 | 0,00 | 1.733.333,40 | 7.372,24 | 0,43% | 0,43% | 1,26% |
| SANTANDER IMA-B 5 PREMIUM FIC RENDA FIXA | 1.442.529,26 | 310.571,62 | 430.000,00 | 1.329.423,30 | 6.322,42 | 0,36% | 0,40% | 1,27% |
| LME REC IPCA FIDC MULTISSETORIAL SÊNIOR 1 | 178.146,01 | 0,00 | 0,00 | 178.613,57 | 467,56 | 0,26% | 0,26% | 0,19% |
| BB TÍTULOS PÚBLICOS IPCA FI RENDA FIXA PREVIDENCIÁ... | 577.278,45 | 0,00 | 0,00 | 577.761,28 | 482,83 | 0,08% | 0,08% | 0,75% |
| Total Renda Fixa | 12.858.226,03 | 325.742,44 | 430.000,00 | 12.871.919,49 | 117.951,02 | 0,92% | | 0,64% |



Retorno dos Investimentos após as movimentações (aplicações e resgates) no mês de Setembro/2022

FUNDOS DE RENDA VARIÁVEL

| Ativos Renda Variável | Saldo Anterior | Aplicações | Resgates | Saldo Atual | Retorno (R\$) | Retorno (%) | (%) Instit | Var - Mês |
|---|---------------------|-------------|-------------|---------------------|------------------|--------------|------------|--------------|
| CAIXA ALOCAÇÃO MACRO FIC MULTIMERCADO LP | 1.188.593,43 | 0,00 | 0,00 | 1.205.405,87 | 16.812,44 | 1,41% | 1,41% | 1,55% |
| SANTANDER STAR LONG & SHORT DIRECIONAL FIC MULTIME... | 337.954,36 | 0,00 | 0,00 | 341.009,20 | 3.054,84 | 0,90% | 0,90% | 0,96% |
| SANTANDER SELEÇÃO CRESCIMENTO FIC AÇÕES | 185.406,91 | 0,00 | 0,00 | 186.585,72 | 1.178,81 | 0,64% | 0,64% | 10,72% |
| CAIXA AÇÕES MULTIGESTOR FIC AÇÕES | 589.010,80 | 0,00 | 0,00 | 584.926,59 | -4.084,21 | -0,69% | -0,69% | 10,03% |
| SANTANDER DIVIDENDOS FIC AÇÕES | 352.338,13 | 0,00 | 0,00 | 345.717,20 | -6.620,93 | -1,88% | -1,88% | 9,95% |
| Total Renda Variável | 2.653.303,63 | 0,00 | 0,00 | 2.663.644,58 | 10.340,95 | 0,39% | | 5,07% |

Retorno dos Investimentos após as movimentações (aplicações e resgates) no 3º Trimestre/2022

FUNDOS DE RENDA FIXA

| Ativos Renda Fixa | Saldo Anterior | Aplicações | Resgates | Saldo Atual | Retorno (R\$) | Retorno (%) | (%) Instit |
|---|----------------------|---------------------|---------------------|----------------------|-------------------|--------------|------------|
| CAIXA BRASIL IRF-M 1 TÍTULOS PÚBLICOS FI RENDA FIX... | 2.298.998,53 | 0,00 | 0,00 | 2.376.411,14 | 77.412,61 | 3,37% | 3,37% |
| CAIXA BRASIL GESTÃO ESTRATÉGICA FIC RENDA FIXA | 2.680.729,14 | 0,00 | 1.600.000,00 | 1.151.862,13 | 71.132,99 | 2,65% | 3,54% |
| BRADESCO ALOCAÇÃO DINÂMICA FIC RENDA FIXA | 1.692.415,02 | 0,00 | 0,00 | 1.742.698,23 | 50.283,21 | 2,97% | 2,97% |
| CAIXA BRASIL MATRIZ FI RENDA FIXA | 0,00 | 2.834.822,56 | 0,00 | 2.875.315,31 | 40.492,75 | 1,43% | 3,38% |
| CDB - CAIXA ECONÔMICA FEDERAL | 312.626,40 | 0,00 | 0,00 | 322.607,25 | 9.980,85 | 3,19% | - |
| CAIXA BRASIL IMA-B 5 TÍTULOS PÚBLICOS FI RENDA FIX... | 1.724.783,12 | 0,00 | 0,00 | 1.733.333,40 | 8.550,28 | 0,50% | 0,50% |
| SANTANDER INSTITUCIONAL PREMIUM FIC RENDA FIXA REF... | 0,00 | 575.970,82 | 0,00 | 583.893,88 | 7.923,06 | 1,38% | 3,41% |
| SANTANDER IMA-B 5 PREMIUM FIC RENDA FIXA | 1.643.787,38 | 874.290,06 | 1.193.000,00 | 1.329.423,30 | 4.345,86 | 0,17% | 0,39% |
| BRADESCO INSTITUCIONAL IMA-B FIC RENDA FIXA | 571.821,34 | 0,00 | 575.970,82 | 0,00 | 4.149,48 | 0,73% | 1,64% |
| BB IMA-B FI RENDA FIXA PREVIDENCIÁRIO | 574.906,44 | 0,00 | 577.637,02 | 0,00 | 2.730,58 | 0,47% | 1,55% |
| LME REC IPCA FIDC MULTISSETORIAL SÊNIOR 1 | 178.165,49 | 0,00 | 0,00 | 178.613,57 | 448,08 | 0,25% | 0,25% |
| BB TÍTULOS PÚBLICOS IPCA FI RENDA FIXA PREVIDENCIÁ... | 0,00 | 577.637,02 | 0,00 | 577.761,28 | 124,26 | 0,02% | 0,02% |
| CAIXA BRASIL IDKA IPCA 2A TÍTULOS PÚBLICOS FI REND... | 1.236.033,37 | 0,00 | 1.234.822,56 | 0,00 | -1.210,81 | -0,10% | 0,11% |
| Total Renda Fixa | 12.914.266,23 | 4.862.720,46 | 5.181.430,40 | 12.871.919,49 | 276.363,20 | 1,55% | |

Retorno dos Investimentos após as movimentações (aplicações e resgates) no 3º Trimestre/2022

FUNDOS DE RENDA VARIÁVEL

| Ativos Renda Variável | Saldo Anterior | Aplicações | Resgates | Saldo Atual | Retorno (R\$) | Retorno (%) | (%) Instit |
|---|---------------------|-------------|-------------|---------------------|-------------------|--------------|------------|
| CAIXA AÇÕES MULTIGESTOR FIC AÇÕES | 524.272,60 | 0,00 | 0,00 | 584.926,59 | 60.653,99 | 11,57% | 11,57% |
| CAIXA ALOCAÇÃO MACRO FIC MULTIMERCADO LP | 1.149.098,52 | 0,00 | 0,00 | 1.205.405,87 | 56.307,35 | 4,90% | 4,90% |
| SANTANDER SELEÇÃO CRESCIMENTO FIC AÇÕES | 165.692,52 | 0,00 | 0,00 | 186.585,72 | 20.893,20 | 12,61% | 12,61% |
| SANTANDER DIVIDENDOS FIC AÇÕES | 330.470,87 | 0,00 | 0,00 | 345.717,20 | 15.246,33 | 4,61% | 4,61% |
| SANTANDER STAR LONG & SHORT DIRECIONAL FIC MULTIME... | 330.856,66 | 0,00 | 0,00 | 341.009,20 | 10.152,54 | 3,07% | 3,07% |
| Total Renda Variável | 2.500.391,17 | 0,00 | 0,00 | 2.663.644,58 | 163.253,41 | 6,53% | |

Disclaimer

Este documento (caracterizado como relatório, parecer ou análise) foi preparado para uso exclusivo do destinatário, não podendo ser reproduzido ou distribuído por este a qualquer pessoa sem expressa autorização da empresa. As informações aqui contidas são somente com o objetivo de prover informações e não representa, em nenhuma hipótese, uma oferta de compra e venda ou solicitação de compra e venda de qualquer valor mobiliário ou instrumento financeiro. Trata-se apenas uma OPINIÃO que reflete o momento da análise e são consubstanciadas em informações coletadas em fontes públicas e que julgamos confiáveis.

A utilização destas informações em suas tomadas de decisão e consequentes perdas e ganhos não nos torna responsáveis diretos. As informações aqui contidas não representam garantia de exatidão das informações prestadas ou julgamento sobre a qualidade delas, e não devem ser consideradas como tais.

As informações deste documento estão em consonância com as informações sobre os produtos mencionados, entretanto não substituem seus materiais oficiais, como regulamentos, prospectos de divulgação e outros. É recomendada a leitura cuidadosa destes materiais, com especial atenção para as cláusulas relativas ao objetivo, aos riscos e à política de investimento dos produtos. Todas as informações podem ser obtidas com o responsável pela distribuição, gestão ou no site da CVM (Comissão de Valores Mobiliários).

Sua elaboração buscou atender os objetivos de investimentos do cliente, considerando a sua situação financeira e seu perfil.

A rentabilidade obtida no passado não representa garantia de rentabilidade futura e os produtos estruturados e/ou de longo prazo possuem, além da volatilidade, riscos associados à sua carteira de crédito e estruturação. Os riscos inerentes aos diversos tipos de operações com valores mobiliários de bolsa, balcão, nos mercados de liquidação futura e de derivativos, podem resultar em perdas aos investimentos realizados, bem como o inverso proporcionalmente. Todos e qualquer outro valor exibido está representado em Real (BRL) e para os cálculos, foram utilizadas observações diárias, sendo sua fonte o Sistema Quantum Axis e a CVM.

A contratação de empresa de consultoria de valores mobiliários para a emissão deste documento não assegura ou sugere a existência de garantia de resultados futuros ou a isenção de risco. Cabe a consultoria de valores mobiliários a prestação dos serviços de orientação, recomendação e aconselhamento, de forma profissional, independente e individualizada, sobre investimentos no mercado de valores mobiliários, cuja adoção e implementação sejam exclusivas do cliente.

Na apuração do cálculo de rentabilidade da carteira de investimentos são considerados os recursos descritos no art. 6º da Resolução CMN nº 4.963/2021, provenientes do recolhimento das alíquotas de contribuição dos servidores, exclusivamente com finalidade previdenciária, excluindo qualquer tipo de recurso recebidos com finalidade administrativa, em consonância com a Portaria nº 402/2008, art. 15, inciso III, alínea "a".

Os RPPS devem estar adequados às normativas pertinentes e principalmente a Portaria nº 519, de 24 de agosto de 2011 e suas alterações, além da Resolução CMN nº 4.963 de 25 de novembro de 2021 e suas alterações, que dispõem sobre as aplicações dos recursos financeiros dos Regimes Próprios de Previdência Social, instituídos pela União, Estados, Distrito Federal e Municípios e dá outras providências.